



ТЕРРИТОРИАЛЬНЫЙ ОРГАН
ФЕДЕРАЛЬНОЙ СЛУЖБЫ
ГОСУДАРСТВЕННОЙ СТАТИСТИКИ
ПО САМАРСКОЙ ОБЛАСТИ

ИНДЕКСЫ ПРОИЗВОДСТВА

2023 год

СОДЕРЖАНИЕ

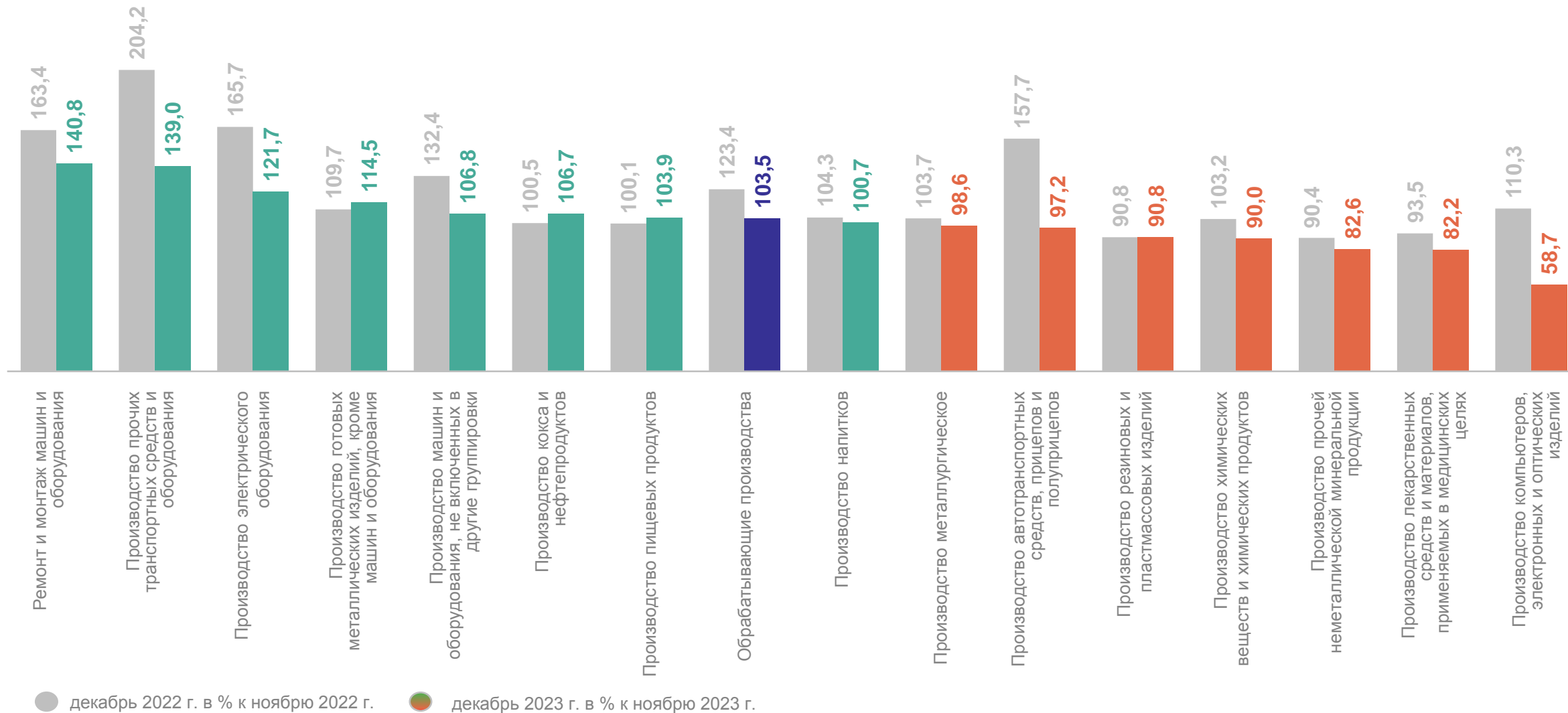
Индексы производства	3
Индексы производства по основным видам обрабатывающих производств	4
Индексы производства по регионам Приволжского федерального округа	7

	К предыдущему месяцу, в %		К соответствующему месяцу предыдущего года, в %		К соответствующему периоду предыдущего года, в %	
	декабрь 2022 г.	декабрь 2023 г.	декабрь 2022 г.	декабрь 2023 г.	2022 г.	2023 г.
Промышленное производство	113,8	105,8	100,5	106,4	96,7	109,2
в том числе:						
добыча полезных ископаемых	103,8	105,9	103,1	101,3	100,1	104,6
обрабатывающие производства	123,4	103,5	99,8	110,9	94,1	115,1
обеспечение электрической энергией, газом и паром; кондиционирование воздуха	116,0	124,8	98,0	102,9	96,5	98,1
водоснабжение; водоотведение, организация сбора и утилизации отходов, деятельность по ликвидации загрязнений	109,9	113,2	83,2	108,6	88,2	91,0

ИНДЕКСЫ ПРОИЗВОДСТВА ПО ОСНОВНЫМ ВИДАМ ОБРАБАТЫВАЮЩИХ ПРОИЗВОДСТВ

САМАРАСТАТ

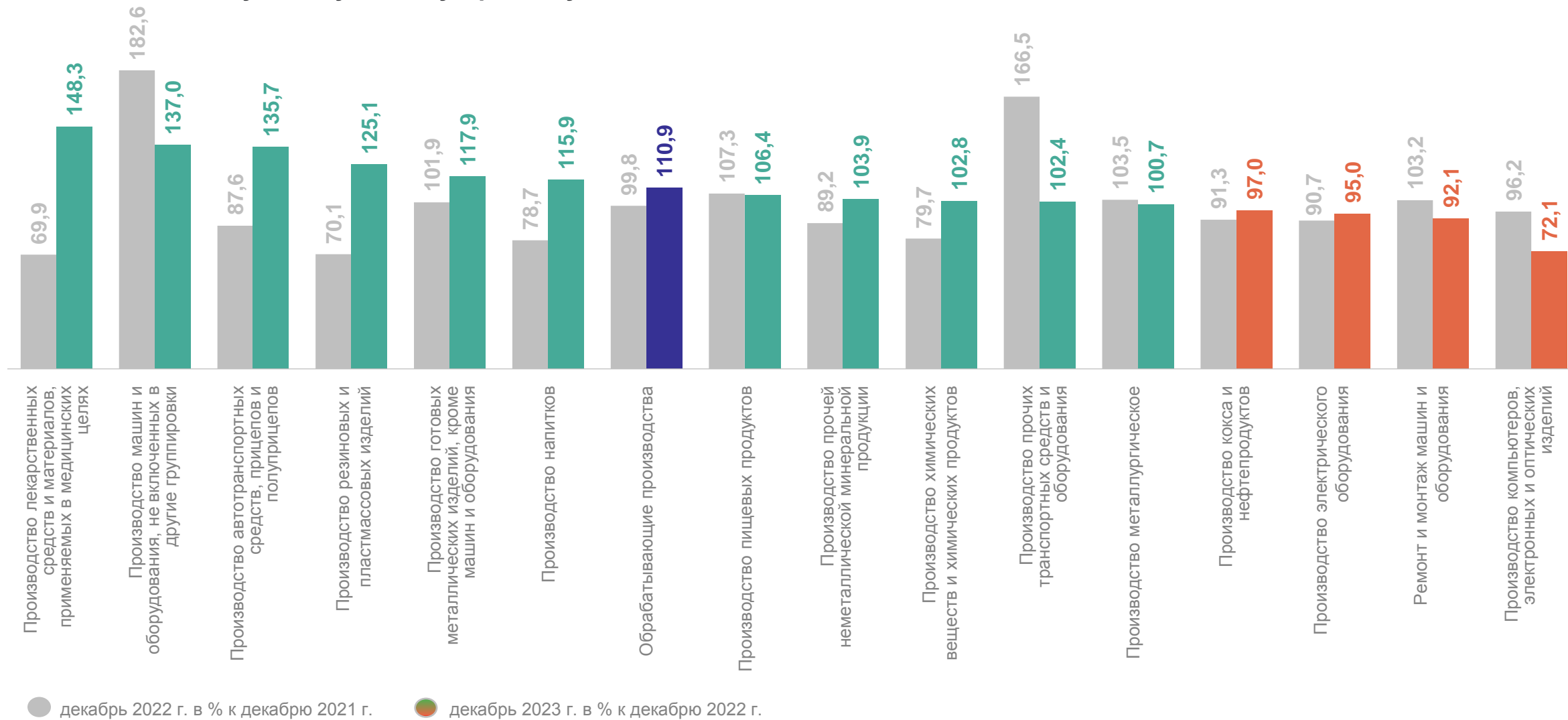
в % к предыдущему месяцу



ИНДЕКСЫ ПРОИЗВОДСТВА ПО ОСНОВНЫМ ВИДАМ ОБРАБАТЫВАЮЩИХ ПРОИЗВОДСТВ

САМАРАСТАТ

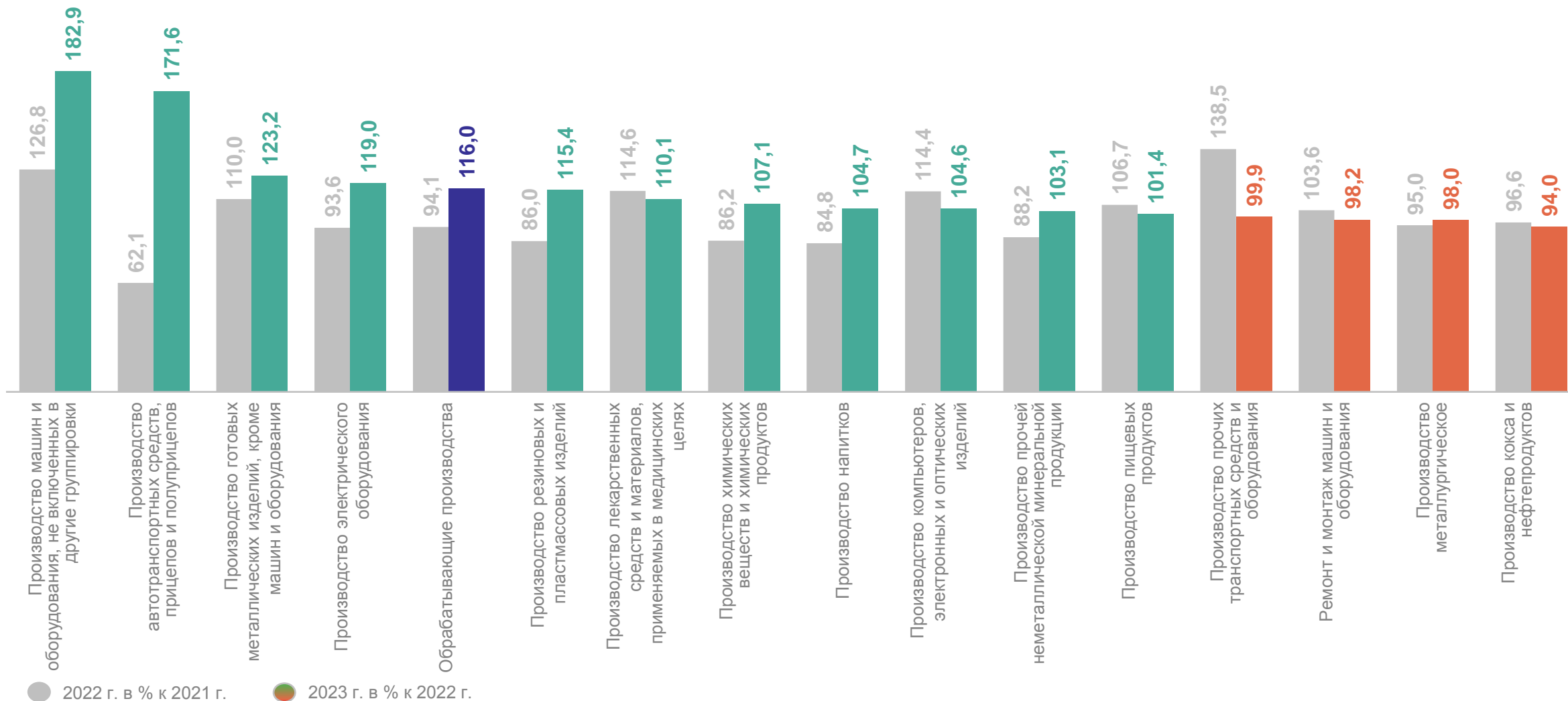
в % к соответствующему месяцу предыдущего года



ИНДЕКСЫ ПРОИЗВОДСТВА ПО ОСНОВНЫМ ВИДАМ ОБРАБАТЫВАЮЩИХ ПРОИЗВОДСТВ

САМАРАСТАТ

в % к соответствующему периоду предыдущего года



ИНДЕКСЫ ПРОМЫШЛЕННОГО ПРОИЗВОДСТВА ПО РЕГИОНАМ ПРИВОЛЖСКОГО ФЕДЕРАЛЬНОГО ОКРУГА

САМАРАСТАТ

Декабрь 2023 г.
к ноябрю 2023 г., в %

Декабрь 2023 г.
к декабрю 2022 г., в %

2023 г. к 2022 г., в %



ИНДЕКСЫ ПРОИЗВОДСТВА ПО РЕГИОНАМ ПРИВОЛЖСКОГО ФЕДЕРАЛЬНОГО ОКРУГА

САМАРАСТАТ

добыча полезных ископаемых

Декабрь 2023 г.
к ноябрю 2023 г., в %



Декабрь 2023 г.
к декабрю 2022 г., в %



2023 г. к 2022 г., в %



ИНДЕКСЫ ПРОИЗВОДСТВА ПО РЕГИОНАМ ПРИВОЛЖСКОГО ФЕДЕРАЛЬНОГО ОКРУГА

САМАРАСТАТ

обрабатывающие производства

Декабрь 2023 г.
к ноябрю 2023 г., в %



Декабрь 2023 г.
к декабрю 2022 г., в %



2023 г. к 2022 г., в %



ИНДЕКСЫ ПРОИЗВОДСТВА ПО РЕГИОНАМ ПРИВОЛЖСКОГО ФЕДЕРАЛЬНОГО ОКРУГА

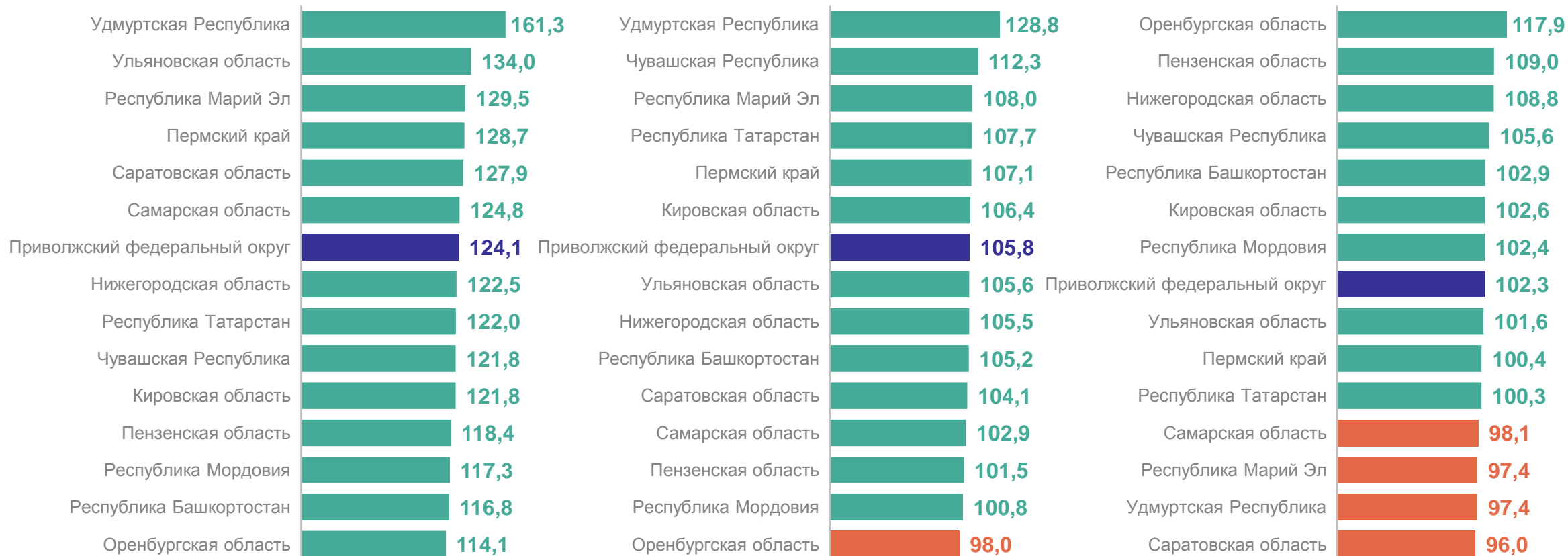
САМАРАСТАТ

обеспечение электрической энергией, газом и паром; кондиционирование воздуха

Декабрь 2023 г.
к ноябрю 2023 г., в %

Декабрь 2023 г.
к декабрю 2022 г., в %

2023 г. к 2022 г., в %



ИНДЕКСЫ ПРОИЗВОДСТВА ПО РЕГИОНАМ ПРИВОЛЖСКОГО ФЕДЕРАЛЬНОГО ОКРУГА

САМАРАСТАТ

водоснабжение; водоотведение, организация сбора и утилизации отходов, деятельность по ликвидации загрязнений

Декабрь 2023 г.
к ноябрю 2023 г., в %



Декабрь 2023 г.
к декабрю 2022 г., в %



2023 г. к 2022 г., в %

